




## **CÂMARA MUNICIPAL DA ESTÂNCIA TURÍSTICA DE TREMEMBÉ**

**“CASA JOÃO DE SOUZA PEREIRA”**

INDICAÇÃO Nº 003/17


<b>ASSUNTO:</b>  AO PREFEITO MUNICIPAL – Solicita ao Chefe do Poder Executivo orçamento junto ao setor competente para colocação de Câmaras de Segurança nas ruas da cidade, na forma que especifica.	PROTOCOLO Nº <u>019</u>  DATA <u>19/01/17</u>  DESPACHO:  <b>DEFERIDA em 07/02/17</b> Presidente
---	---

SENHORES VEREADORES,

**INDICAMOS**, na forma regimental, ao Senhor MARCELO VAQUELI, Chefe do Executivo, para que sejam adotadas providências para que seja efetuado, com a maior brevidade possível, estudo junto ao setor competente, para a colocação de Câmeras de Segurança de modo integrado nos principais pontos de ocorrências policiais da cidade.

Tal indicação é justificada pelos autos números de furtos e roubos nos comércios e residências, segundo dados da Secretaria de Segurança Pública do Estado de São Paulo, que acompanha a presente indicação.

SALA DAS SESSÕES, 07 DE FEVEREIRO DE 2017.

  
Carlos Aberto da Silva Tirelli  
Vereador

## Dados Estatísticos do Estado de São Paulo

Anos:

2016

Regiões:

São José dos Campos

Municípios:

Tremembé

Delegacias:

DM - Tremembé


Taxa de Delito

Ocorrências Registradas por Mês

Produtividade Policial

Estado SP | São José dos Campos | Tremembé | DM - Tremembé

Ocorrências policiais registradas por mês

Exportar os dados para: 

Delegacias

DM - Tremembé

2016

Natureza	Jan	Fev	Mar	Abr	Mai	Jun	Jul	Ago	Set	Out	Nov	Dez	Total
HOMICÍDIO DOLOSO (2)	1	3	0	2	1	2	0	2	1	0	3	...	15
Nº DE VÍTIMAS EM HOMICÍDIO DOLOSO (3)	1	3	0	2	1	2	0	2	1	0	3	...	15
HOMICÍDIO DOLOSO POR ACIDENTE DE TRÂNSITO	0	0	0	0	0	0	0	0	0	0	0	...	0
Nº DE VÍTIMAS EM HOMICÍDIO DOLOSO POR ACIDENTE DE TRÂNSITO	0	0	0	0	0	0	0	0	0	0	0	...	0
HOMICÍDIO CULPOSO POR ACIDENTE DE TRÂNSITO	1	0	0	2	0	1	1	0	0	1	0	...	6
HOMICÍDIO CULPOSO OUTROS	0	0	0	0	0	0	0	0	0	0	0	...	0
TENTATIVA DE HOMICÍDIO	1	2	5	0	2	0	2	0	0	2	2	...	16
LESÃO CORPORAL SEGUIDA DE MORTE	0	0	0	0	0	0	0	0	0	0	0	...	0
LESÃO CORPORAL DOLOSA	15	17	14	10	16	6	18	15	23	18	16	...	168
LESÃO CORPORAL CULPOSA POR ACIDENTE DE TRÂNSITO	8	8	4	11	6	12	16	12	0	8	5	...	90
LESÃO CORPORAL CULPOSA - OUTRAS	0	0	0	0	0	0	1	0	0	0	0	...	1
LATROCÍNIO	0	0	0	0	0	0	0	0	0	0	0	...	0
Nº DE VÍTIMAS EM LATROCÍNIO	0	0	0	0	0	0	0	0	0	0	0	...	0
ESTUPRO	1	2	0	0	0	1	0	0	2	0	0	...	6
ROUBO - OUTROS (1)	9	7	12	12	13	18	19	16	8	11	7	...	132
ROUBO DE VEÍCULO	3	2	0	1	2	3	4	5	3	2	4	...	29
ROUBO A BANCO	0	0	0	0	0	0	0	0	0	0	0	...	0
ROUBO DE CARGA	0	0	0	0	0	0	0	0	0	0	0	...	0
FURTO - OUTROS	34	26	30	21	19	37	20	24	39	17	14	...	281
FURTO DE VEÍCULO	2	3	4	1	4	14	4	13	5	3	2	...	55

## Dados Estatísticos do Estado de São Paulo

Anos:

2015

Regiões:

São José dos Campos

Municípios:

Tremembé

Delegacias:

DM - Tremembé

Taxa de Delito

Ocorrências Registradas por Mês

Produtividade Policial

Estado SP | São José dos Campos | Tremembé | DM - Tremembé

Ocorrências policiais registradas por mês

Exportar os dados para: 

Delegacias

DM - Tremembé

2015

Natureza	Jan	Fev	Mar	Abr	Mai	Jun	Jul	Ago	Set	Out	Nov	Dez	Total
HOMICÍDIO DOLOSO (2)	0	0	0	1	0	0	1	0	1	0	0	1	4
Nº DE VÍTIMAS EM HOMICÍDIO DOLOSO (3)	0	0	0	1	0	0	1	0	1	0	0	1	4
HOMICÍDIO DOLOSO POR ACIDENTE DE TRÂNSITO	0	0	0	0	0	0	0	0	0	0	0	0	0
Nº DE VÍTIMAS EM HOMICÍDIO DOLOSO POR ACIDENTE DE TRÂNSITO	0	0	0	0	0	0	0	0	0	0	0	0	0
HOMICÍDIO CULPOSO POR ACIDENTE DE TRÂNSITO	1	0	0	0	0	1	0	0	1	1	1	0	5
HOMICÍDIO CULPOSO OUTROS	0	0	0	0	0	0	0	0	0	0	0	0	0
TENTATIVA DE HOMICÍDIO	1	0	0	0	0	0	0	0	0	0	0	1	2
LESÃO CORPORAL DOLOSA	25	17	28	10	17	18	24	22	22	24	16	12	235
LESÃO CORPORAL CULPOSA POR ACIDENTE DE TRÂNSITO	5	15	3	11	11	11	7	8	6	5	9	4	95
LESÃO CORPORAL CULPOSA - OUTRAS	1	0	0	0	0	0	0	0	0	0	0	0	1
LATROCÍNIO	0	0	0	0	0	0	0	0	0	0	0	0	0
Nº DE VÍTIMAS EM LATROCÍNIO	0	0	0	0	0	0	0	0	0	0	0	0	0
ESTUPRO	1	2	0	0	0	1	2	0	0	1	2	1	10
ROUBO - OUTROS (1)	10	12	6	9	17	7	14	13	6	5	12	15	126
ROUBO DE VEÍCULO	2	3	3	2	4	1	5	4	2	4	1	0	31
ROUBO A BANCO	0	0	0	0	0	0	0	0	0	0	0	0	0
ROUBO DE CARGA	0	0	0	0	0	0	0	0	0	0	0	0	0
FURTO - OUTROS	21	29	27	28	35	26	26	37	25	36	19	25	334
FURTO DE VEÍCULO	2	9	3	8	3	3	4	6	1	2	2	1	44

FONTE: DEPARTAMENTO DE POLÍCIA CIVIL, POLÍCIA MILITAR E SUPERINTENDÊNCIA DA POLÍCIA TÉCNICO-CIENTÍFICA

## Dados Estatísticos do Estado de São Paulo

Anos:

2014

Regiões:

São José dos Campos

Municípios:

Tremembé

Delegacias:

DM - Tremembé

Taxa de Delito

Ocorrências Registradas por Mês

Produtividade Policial

Estado SP | São José dos Campos | Tremembé | DM - Tremembé

Ocorrências policiais registradas por mês

Exportar os dados para: 

Delegacias

DM - Tremembé

2014

Natureza	Jan	Fev	Mar	Abr	Mai	Jun	Jul	Ago	Set	Out	Nov	Dez	Total
HOMICÍDIO DOLOSO (2)	0	1	1	1	2	0	1	3	1	0	0	0	10
Nº DE VÍTIMAS EM HOMICÍDIO DOLOSO (3)	0	1	1	2	2	0	1	3	1	0	0	0	11
HOMICÍDIO DOLOSO POR ACIDENTE DE TRÂNSITO	0	0	0	0	0	0	0	0	0	0	0	0	0
Nº DE VÍTIMAS EM HOMICÍDIO DOLOSO POR ACIDENTE DE TRÂNSITO	0	0	0	0	0	0	0	0	0	0	0	0	0
HOMICÍDIO CULPOSO POR ACIDENTE DE TRÂNSITO	0	1	0	0	2	0	0	0	0	1	0	0	4
HOMICÍDIO CULPOSO OUTROS	0	0	0	0	0	0	0	0	0	0	0	0	0
TENTATIVA DE HOMICÍDIO	0	1	1	0	0	0	3	2	0	0	0	1	8
LESÃO CORPORAL DOLOSA	10	11	14	16	11	14	19	15	15	16	20	20	181
LESÃO CORPORAL CULPOSA POR ACIDENTE DE TRÂNSITO	17	17	7	11	14	10	11	9	11	13	10	10	140
LESÃO CORPORAL CULPOSA - OUTRAS	0	0	0	1	0	0	0	0	0	0	0	0	1
LATROCÍNIO	0	0	0	0	0	0	0	0	0	0	0	0	0
Nº DE VÍTIMAS EM LATROCÍNIO	0	0	0	0	0	0	0	0	0	0	0	0	0
ESTUPRO	1	1	0	1	1	1	1	1	0	0	0	1	8
ROUBO - OUTROS (1)	16	14	13	16	8	6	6	8	9	10	11	7	124
ROUBO DE VEÍCULO	3	5	3	7	2	7	0	1	0	4	2	2	36
ROUBO A BANCO	0	0	0	0	0	0	0	0	0	0	0	0	0
ROUBO DE CARGA	0	0	0	0	0	1	0	0	0	0	0	0	1
FURTO - OUTROS	24	16	41	34	25	20	30	24	26	31	20	25	316
FURTO DE VEÍCULO	4	2	3	2	5	5	4	8	3	2	5	2	45

FONTE: DEPARTAMENTO DE POLÍCIA CIVIL, POLÍCIA MILITAR E SUPERINTENDÊNCIA DA POLÍCIA TÉCNICO-CIENTÍFICA